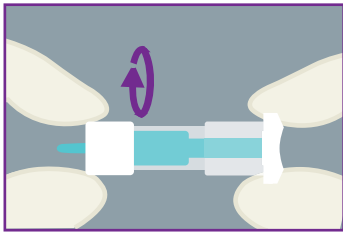
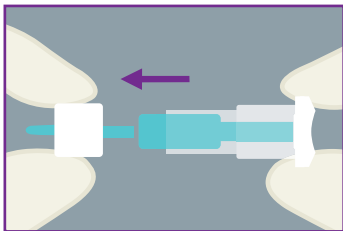


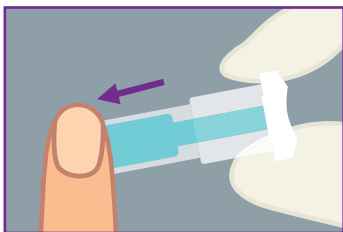
## Gebruiksaanwijzing veiligheidslancetten



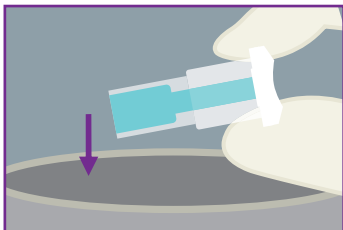
- 1.** Verwijder de beschermkap met een draaiende beweging.



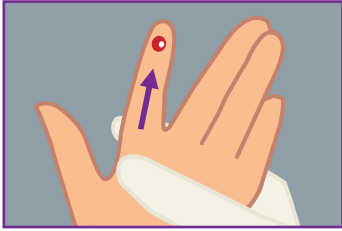
- 2.** Trek de beschermkap uit het veiligheidslancet.



- 3.** Druk het veiligheidslancet aan de zijkant van de vingertop om het prikmechanisme te activeren.



- 4.** Voer na gebruik het veiligheidslancet af volgens de procedure binnen uw instelling.



5. Gebruik de bloeddruppel voor bloedwaardebepalingen.

55934-08-2019